













# 2022年5月 コープかがわ リサイクル回収実績

(単位＝t)

リサイクルによって削減されたCO2量を一般家庭が1年間に排出する量を参考に世帯数に換算しました※1,2	リサイクル品名	回収場所	12月回収実績	リサイクルして削減したCO2	前年実績	前年比
<p>コープかがわ全体で</p> <p><b>89.6</b>世帯が 排出するCO2を削減することができました</p>  <p>(100世帯)</p> <p>(10世帯)</p> <p>(1世帯)</p> <p>※1…CO2排出量は、環境省のデータを元に算出しています</p> <p>※2…四国地方における世帯あたりCO2排出量 年間2.96 t (2019年家庭部門のCO2排出実態統計調査より)</p>	牛乳パック 	店舗 共同購入	1.39 42152枚	6.74	1.23 37242枚	113.0%
	アルミ缶 	店舗 共同購入	2.72 136,100個	23.14	128,000個	106.3%
	スチール缶 	店舗	0.57 14325個	0.57	12275個	116.3%
	食品トレー 	店舗	3.61 399600枚	0.45	309000枚	128.0%
	ペットボトル 	店舗	5.15 85900本	0.60	4.20 69933本	122.6%
	ペットキャップ 	店舗	0.62 207,666個	0.72	136,333個	152.3%
	卵パック 	店舗 共同購入	1.16 46,600P	0.81	1.11 44,200P	105.0%
	シッパーの内袋 	(回収) 店舗 共同購入 (排出量) (回収率)	0.37 4.76 7.8%	0.01	0.33 4.85 6.8%	112.1%
	共同購入 カタログチラシ 	(回収) 店舗 共同購入 (排出量) (回収率)	151.52 162.56 93%	231.32	149.40 162.56 92%	101.4%
	廃食油 	店舗	0.62	0.61	0.71	88.4%
	古紙類・古雑誌 	店舗	6.44	0.10	6.26	102.9%
	合計		174.18	265.07	169.51	102.8%